


# Mutina

## Mattonelle Margherita by Nathalie Du Pasquier






Wall: Star, Stripes, Marghe Black. Floor: Double Red, Stripes.

# Colori

27 PATTERNS  
20,5X20,5 CM



Square Blue




Square Green



Square Black




Square Orange



Square Terracotta



Double Blue



Double White



Double Red



Cones



Star




Petals




Corners




Scheme



Point



Rhombus White




Rhombus Black




Flower Green



Flower Black




Kite White



Kite Black




Spring Terracotta



Spring Pink



Black Green




Black Terracotta



Line



Stripes




Signs


6 PLAIN COLORS  
20,5X20,5 CM



Marghe White




Marghe Black



Marghe Terracotta



Marghe Green



Marghe Blue



Marghe Light Blue

8 HALF  
10,1X20,5 CM



Marghe Half White



Marghe Half Black



Frame Black



Frame Terracotta



Street



Wires



Parallel Black



Parallel Orange

stucco:




Black




White


## Margherita Paints




Arancione matt/satin




Azzurro matt/satin



Giallo matt/satin



Rosa matt/satin



Verde matt/satin

## ACCENTS PAINTS



Clay matt/satin




Oxide matt/satin




Pearl matt/satin



Pine matt/satin




Sand matt/satin



Terra matt/satin

## Informazioni generali

collezione	Mattonelle Margherita
design	Nathalie Du Pasquier, 2020
produzione	Industriale
materiale	Gres porcellanato smaltato
spessore	10 mm
formato nominale	Margherita Patterns, Margherita Plain Colors 20,5-20,5 cm (8"-8") Margherita Half 20,5-10,1 cm (8"-4")
specifiche	- 6 colori di base in 20,5-20,5 cm - 27 pattern grafici in 20,5-20,5 cm - 8 half in 10,1-20,5 cm - superficie semi-lucida e satinata
anti-slip	Un trattamento speciale anti-slip è disponibile su richiesta
brevetti	Modello depositato n° 008171615-0001/0067 – data di deposito: 30.09.2020
categoria	Bla UNI EN 14411 (GL)



20,5-20,5 cm  
8"-8"



20,5-10,1 cm  
8"-4"

## Consigli di posa e manutenzione

destinazione d'uso	Pavimento, rivestimento – interno, esterno.
consigli di posa	Per realizzare una buona armonia dei toni della posa in opera, si consiglia di prelevare il materiale alternativamente da più scatole.
collante consigliato	Colla per gres porcellanato.
fuga consigliata	2 mm.
stucco consigliato	Stucco cementizio / stucco epossidico.
consigli di pulizia fine cantiere	STUCCO CEMENTIZIO: Acido tamponato (es. DETERDEK PRO di FILA, o similari). Bagnare il pavimento con acqua, diluire il prodotto 1:5 con acqua e versare sul pavimento. Aspettare 2 o 3 minuti poi utilizzare scotch brite bianco e risciacquare bene con acqua pulita. STUCCO EPOSSIDICO: Detergente alcalino (es. FILA CR10 o similari). FILA CR10: da applicare puro, lasciare agire circa 30 minuti e utilizzare lo scotch brite verde. SILICONE: Solvente per silicone (es. FILA ZERO SIL) da versare puro direttamente sulla macchia, attendere 20 minuti e sempre con l'utilizzo di scotch brite rimuovere l'alone. PITTURA: Di solito si toglie con acqua, ma se sono state utilizzate delle pitture in resina o smalti particolari, meglio chiedere alla ditta produttrice del colore quale sia il solvente più adatto. RUGGINE: Smacchiatore rimuovi ruggine (es. FILA NO RUST.) Applicare il prodotto sulla macchia, lasciare agire 15 minuti circa, asportare il residuo e sciacquare accuratamente.
pulizia generale (piastrelle posate)	Consigliamo l'utilizzo di un detergente neutro diluito in acqua. Evitare l'uso di prodotti acidi o alcalini, cere e/o impregnanti. Durante la pulizia ordinaria si consiglia di utilizzare il meno possibile quanto di più abrasivo (come pagliette e spugne di ferro o acciaio). Questa raccomandazione deve essere rispettata rigorosamente nel caso di piastrelle con una finitura superficiale lucida poiché sono più suscettibili al rischio di graffi, perdita di lucentezza, ecc. In caso di sporco pesante o superfici particolarmente ruvide, utilizzare un detergente alcalino e risciacquare dopo il lavaggio. Per grandi superfici si consiglia l'uso di una macchina lavapavimenti. Durante le procedure di pulizia quotidiane, è necessario ricordare che alcuni tipi di sporco (polvere, sabbia) aumentano l'effetto abrasivo del traffico pedonale. Pertanto si consiglia di posizionare un tappetino all'ingresso.
calibro (misura reale)	20,5x20,5 : cal 1 : da 203,6x203,6 a 205x205 - cal 0 : da 202,1x202,1 a 203,5x203,5 20,5x10,1 : cal 1 : da 101,2x203,6 a 101,2x205 - cal 0 : da 100,4x202,1 a 100,4x203,5 (il calibro dipende dal lotto di produzione, si raccomanda di chiedere in anticipo)