

MUTINA

# Emisferi

by Note (design studio)



**IT**

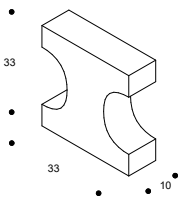
Informazioni generali  
Consigli di posa e manutenzione  
Colori  
Specifiche tecniche  
Imballo



# Informazioni generali

I dati, le informazioni e le indicazioni contenute nella presente scheda tecnica e negli ulteriori elaborati relativi al prodotto Emisferi by Note Design Studio sono di proprietà esclusiva di Ceramiche MUTINA S.p.a. La presente Scheda Tecnica fornisce all'acquirente le informazioni relative all'utilizzo del prodotto utili alla sua corretta posa e alla valutazione e prevenzione dei rischi derivanti dall'uso normale dello stesso.

collezione	Emisferi
design	Note Design Studio, 2026
produzione	Artigianale
materiale	Ceramica smaltata prodotta per colaggio
formato nominale	33-33-10 cm (13"-13"-4")
specifiche	<ul style="list-style-type: none"><li>- 3 colori: Beige, Light Blue e Brown</li><li>- Profilo in legno in un unico colore</li><li>- Elementi in ceramica artigianali, prodotti per colaggio,</li><li>- Gli elementi devono rispettare le norme tecniche in materia di costruzioni vigenti nel paese di utilizzo. Per il territorio nazionale italiano, in particolare, la norma NTC 2018 DECRETO MIN 27/01.</li><li>- Prodotto adatto per interni ed esterni secondo la norma UNI EN 722-22 con marcatura "F2-esposizione severa".</li><li>- Prodotto adatto sia per spazi residenziali che commerciali, da installare con profili verniciati.</li><li>- Superfici massime consentite: 2mt x 3mt o 3mt x 2mt.</li><li>- Profilo verniciato (adatto per uso esterno). E' previsto un profilo terminale con un'estremità sagomata e un lato rimovibile per facilitare il montaggio della chiusura a soffitto.</li><li>- Per il processo di installazione vedere il video di installazione disponibile su <a href="http://www.mutina.it">www.mutina.it</a></li></ul>
pezzi speciali	Profilo lineare 300, Profilo terminale 300
categoria	-

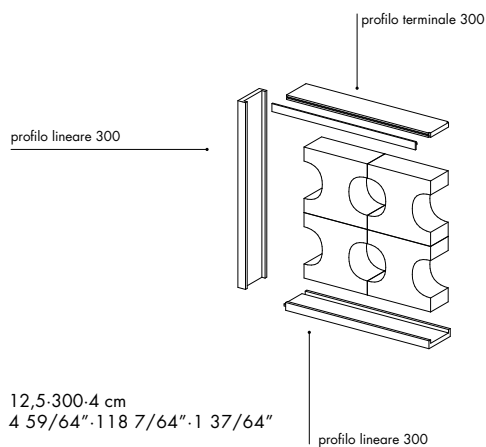


33-33-10 cm  
13"-13"-4"

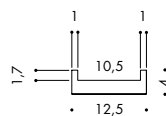
## pezzi speciali

Profilo lineare verniciato (adatto per uso esterno).

Profilo terminale di legno verniciato (adatto per uso esterno) con un'estremità sagomata ed un lato rimovibile per facilitare il montaggio della chiusura a soffitto.



sezione

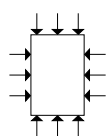


colore

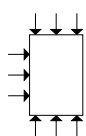


Per facilitare il montaggio di questi elementi è disponibile Mutina sigillante, un sigillante organico eco-compatibile acquistabile separatamente.

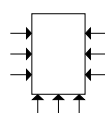
## schema di ancoraggio



Ancoraggio su 4 lati  
MAX h300x200 cm



Ancoraggio su 3 lati  
MAX h300x200 cm



Ancoraggio su 2 lati  
MAX h300x200 cm



Ancoraggio su 2 lati  
MAX h300x200 cm



Ancoraggio su 2 lati  
MAX h250x100 cm

↓ Fisher SXR fissaggio prolungato 8x80

## Consigli di posa e manutenzione

destinazione d'uso	Rivestimento – interno, esterno.
consigli di posa	Per il processo di installazione vedere il video disponibile su <a href="http://www.mutina.it">www.mutina.it</a>
collante consigliato	Mutina sigillante: organico eco-compatibile esente da solventi.
fuga consigliata	-
stucco consigliato	-
consigli di pulizia fine cantiere	Evitare colature nell'applicazione. Se necessario attendere l'essiccazione del prodotto e procedere all'asportazione mediante utensile a lama affilata.
pulizia generale (piastrelle posate)	-
calibro (misura reale)	33x33x10 cm con una tolleranza di 5 mm (prodotto artigianale)

## Colori



Beige

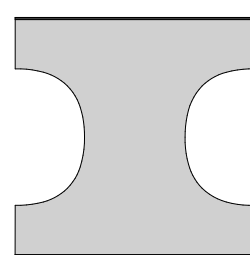
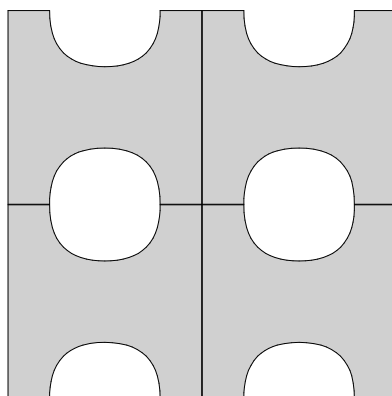
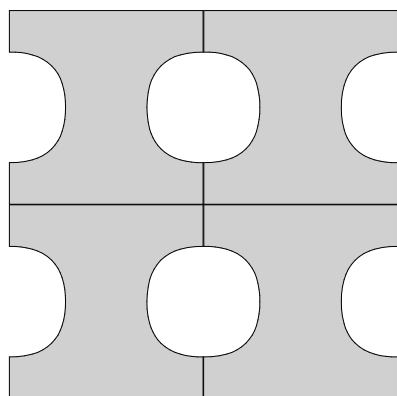


Light Blue



Brown

## Schemi di posa



Le due estremità del mattone evidenziate nella figura sono prive di finitura superficiale e di smaltatura.

## Specifiche tecniche

NORMA	CARATTERISTICHE	VALORE PRESCRITTO	EMISFERI
UNI EN 772-16	dimensioni	da dichiarare	T2 – R2
UNI EN 772-21:2011	assorbimento d'acqua	da dichiarare	1%
UNI EN 772-5:2016	tenore di sali solubili attivi	da dichiarare	S0
UNI EN CEN/TS 772- 22:2006	resistenza al gelo	da dichiarare	F2
D.M. 1401/2008	determinazione dei carichi variabili orizzontali	da dichiarare	C2
LEED CERTIFICATION 4.1			5% materiale riciclato
VOC Emission			disponibile su richiesta
Declaration of Contents			disponibile su richiesta
SDS			disponibile su richiesta
BPD3			disponibile su richiesta
HPD			disponibile su richiesta

## Imballo

FORMATO	PZ-MQ	PZ-SCAT	SCAT-PAL	KG-SCAT	KG-PAL	MQ-PAL
33-33-10 cm	9,18	1	46	5,60	257,60	5,01

MUTINA

# Emisferi

by Note (design studio)



**EN**

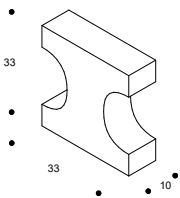
General information  
Laying and maintenance tips  
Colors  
Technical features  
Packing



# General information

The data, information and indications contained in this technical data sheet and in further documents relating to the Emisferi by Note Design Studio product are the exclusive property by Ceramiche MUTINA S.p.a. This Technical Data Sheet provides the buyer with information relating to the use of the product useful for its correct installation and evaluation and prevention of risks arising from the normal use of the same.

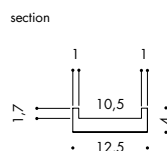
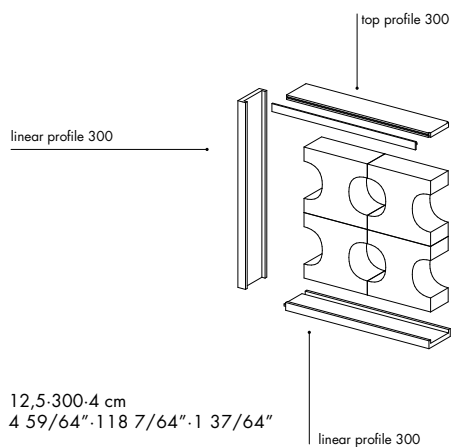
collection	Emisferi
design	Note Design Studio, 2026
production	Artisanal
material	Glazed ceramic produced by slip casting
nominal sizes	33-33-10 cm (13"-13"-4")
specification	<ul style="list-style-type: none"> <li>- 3 colours: Beige, Light Blue e Brown</li> <li>- Wooden profile</li> <li>- Non structural artisanal partition elements, in tape casting ceramic</li> <li>- These elements must in any case comply with the technical standards of construction regulation, applicable in the country where they are installed. For the Italian national territory, in particular, they should comply with standard NTC 2018 DECRETO MIN 27/01.</li> <li>- The product is suitable for indoor and outdoor areas complying with UNI EN 772-22 marked "F2-extreme exposure".</li> <li>- Suitable for both residential and commercial areas, to be installed with painted willow profile with maximum surfaces of 2mt x 3mt or 3mt x 2mt. .</li> <li>- The profile is painted and suitable for outdoor use. A top profile with removable sides is provided for ceiling fixing.</li> <li>- For installation process see the installation video available on <a href="http://www.mutina.it">www.mutina.it</a></li> </ul>
complementary pieces	Linear profile 300, Top profile 300
category	-




33-33-10 cm  
13"-13"-4"

## complementary pieces

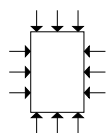
Linear painted wooden profile (also suitable for outdoor use).  
Top painted wooden profile (also suitable for outdoor use) with one shaped end to make clamping easier.



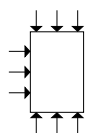
colour  
 Beige

To make the installation of these items easier, a Mutina adhesive is now available: organic, eco-friendly and sold separately.

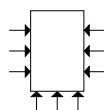
## wall anchoring scheme



Anchoring on 4 sides  
MAX h300x200 cm



Anchoring on 3 sides  
MAX h300x200 cm



Anchoring on 2 sides  
MAX h300x200 cm



Anchoring on 2 sides  
MAX h300x200 cm



Anchoring on 2 sides  
MAX h250x100 cm

↓ Fisher long shaft fixing SXR 8x80

## Laying and maintenance tips

use	Wall – indoor, outdoor.
installation	For installation process see the installation video available on <a href="http://www.mutina.it">www.mutina.it</a>
recommended adhesive	Mutina adhesive: solvents-free, eco-friendly organic adhesive
recommended joints	–
recommended fillers	–
cleaning at the end of installation	Avoid drippings during installation. If needed the excess can be removed after the product has dried using a tool with a sharp edge.
general cleaning (installed tiles)	–
calibers (real size)	33x33x10 cm with a tolerance of 5 mm (artisanal product)

## Colours



Beige

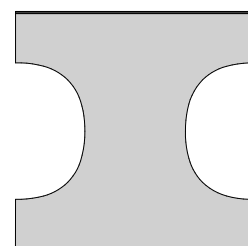
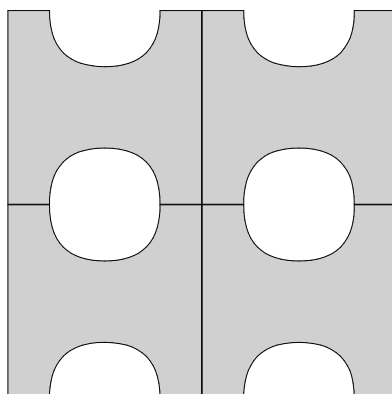
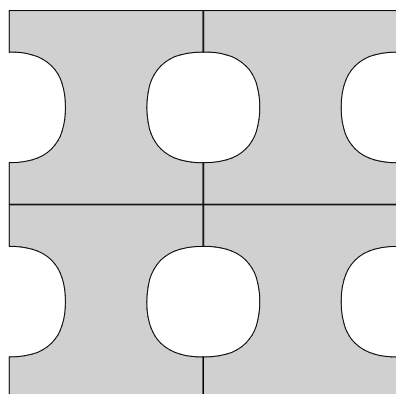


Light Blue



Brown

## Laying Scheme



The two end faces of the brick highlighted in the figure are unfinished and unglazed.

## Technical features

STANDARD	FEATURES	VALUE REQUIRED	EMISFERI
UNI EN 772-16	dimensions	to declare	T2 – R2
UNI EN 772-21:2011	water absorption	to declare	1%
UNI EN 772-5:2016	content of active soluble salts	to declare	S0
UNI EN CEN/TS 772- 22:2006	freeze-thaw resistance	to declare	F2
D.M. 1401/2008	determination of horizontal variable loads	to declare	C2
LEED CERTIFICATION 4.1			5% recycled material
VOC Emission			available upon request
Declaration of Contents			available upon request
SDS			available upon request
BPD3			available upon request
HPD			available upon request

## Packing

SIZE	PCS-SQM	PCS-BOX	BOX-PAL	KG-BOX	KG-PAL	SQM-PAL
33-33-10 cm	9,18	1	46	5,60	257,60	5,01

MUTINA

# Emisferi

by Note (design studio)



**ES**

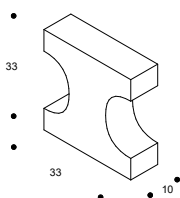
Información general  
Consejos de colocación y mantenimiento  
Colores  
Especificación técnica  
Embalaje



# Información general

La información, las indicaciones y los datos contenidos en esta Ficha Técnica y en los demás documentos relativos al producto Emisferi by Note Design Studio son propiedad exclusiva de Ceramiche MUTINA S.p.A. Esta Ficha Técnica proporciona al comprador información sobre el uso del producto, de utilidad para su correcta colocación y para la evaluación y prevención de los riesgos derivados de su uso normal.

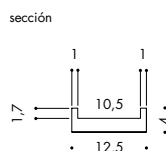
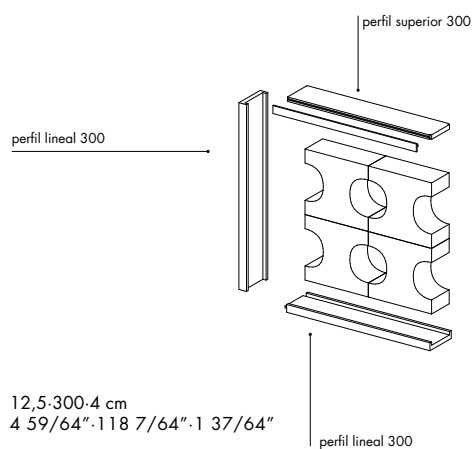
colección	Emisferi
diseño	Note Design Studio, 2026
producción	Artesanal
materi al	Cerámica esmaltada producida por colado
tamaño nominal	33-33-10 cm (13"-13"-4")
especificaciones	<ul style="list-style-type: none"><li>- 3 piezas de colores: Beige, Light Blue e Brown</li><li>- Perfilera de madera</li><li>- Elementos divisorios artesanales no estructurales, en cerámica esmaltada producida por colado</li><li>- Estos elementos deben en cualquier caso cumplir con los estándares técnicos de la regulación de la construcción, aplicables en el país donde están instalados. Para el territorio nacional italiano, en particular, deben cumplir con la norma NTC 2018 DECRETO MIN 27/01.</li><li>- El producto es adecuado para áreas interiores y exteriores que cumplen con UNI EN 772-22 marked "F2-exposicion extrema".</li><li>- Adecuado tanto para áreas residenciales como comerciales, para instalarse con perfil de sauce pintado con superficies máximas de 2mt x 3mt o 3mt x 2mt. El perfil está pintado y está preparado para utilización en exterior. Se proporciona un perfil superior con lados extraíbles para la fijación al techo.</li><li>- Para el proceso de instalación, vea el video de instalación disponible en <a href="http://www.mutina.it">www.mutina.it</a></li></ul>
piezas complementarias	Perfil lineal 300, perfil superior 300
normativa	-




33-33-10 cm  
13"-13"-4"

## piezas complementarias

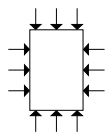
Perfil lineal de madera pintado (también adecuado para uso en exteriores).  
Perfil de madera pintado superior (también apto para uso en exteriores) con un extremo en forma para facilitar la sujeción.



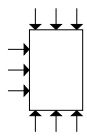
colores  
 Beige

Para facilitar la instalación de estos artículos, ahora está disponible un sellador Mutina: un material de sellado orgánico y ecológico, que se vende por separado.

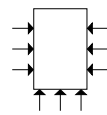
esquema de anclaje pared



Anclaje en 4 lados  
MAX h300x200 cm



Anclaje en 3 lados  
MAX h300x200 cm



Anclaje en 3 lados  
MAX h300x200 cm



Anclaje en 2 lados  
MAX h300x200 cm



Anclaje en 2 lados  
MAX h250x100 cm

↓ Fijación eje largo Fischer SXR 8x80

## Consejos de colocación y mantenimiento

uso	Revestimiento – Interior, exterior.
consejos de colocación	Producto adecuado para ambientes interiores y exteriores según UNI EN 722-22 con la marca "F2 - exposición severa".
adhesivo recomendado	Sellador organico ecologico sin solventes, producido por Kerakoll exclusivamente para Mutina.
junta recomendada	-
junta recomendadas	-
consejos para la limpieza de fin de obra	Evite gotear en la aplicación. Si es necesario, esperar a que el producto se seque y seguir con la extracción con una herramienta de cuchilla afilada.
limpieza general (instalación)	-
calibre (medidas reales)	33x33x10 cm con tolerancia de 5mm (producto artesanal)

## Colores



Beige

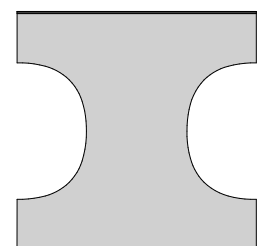
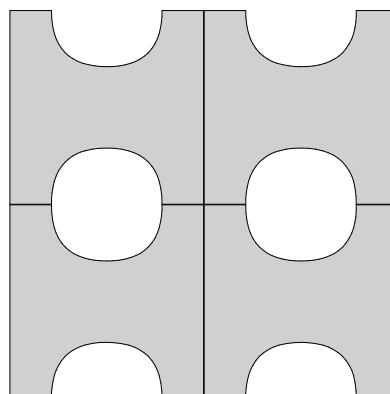
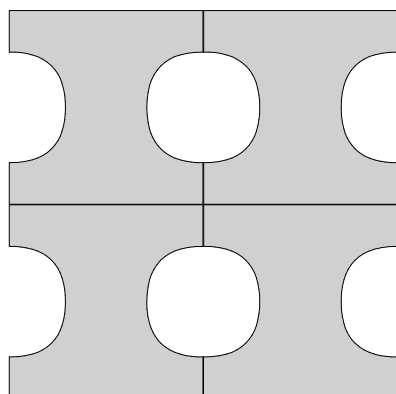


Light Blue



Brown

## Esquemas de colocación



Las dos caras extremas del ladrillo resaltadas en la figura no presentan acabado ni esmaltado.

## Especificación técnica

STANDARD	FEATURES	VALUE REQUIRED	EMISFERI
UNI EN 772-16	dimensions	to declare	T2 – R2
UNI EN 772-21:2011	water absorption	to declare	1%
UNI EN 772-5:2016	content of active soluble salts	to declare	S0
UNI EN CEN/TS 772- 22:2006	freeze-thaw resistance	to declare	F2
D.M. 1401/2008	determination of horizontal variable loads	to declare	C2
LEED CERTIFICATION 4.1			5% recycled material
VOC Emission			available upon request
Declaration of Contents			available upon request
SDS			available upon request
BPD3			available upon request
HPD			available upon request

## Embalaje

SIZE	PCS-SQM	PCS-BOX	BOX-PAL	KG-BOX	KG-PAL	SQM-PAL
33-33-10 cm	9,18	1	46	5,60	257,60	5,01

MUTINA

# Emisferi

by Note (design studio)



**FR**

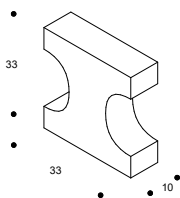
Informations générales  
Conseils de pose et d'entretien  
Couleurs  
Caractéristiques techniques  
Emballage



# Informations générales

Les données, les informations et les indications contenues dans la présente fiche technique et dans les autres documents relatifs au produit Emisferi by Note Design Studio sont la propriété exclusive de Ceramiche MUTINA S.p.a. La présente Fiche Technique fournit à l'acheteur les informations relatives à l'utilisation du produit utiles pour l'exécution correcte de sa pose ainsi que pour l'évaluation et la prévention des risques résultant de l'utilisation normale de ce même produit.

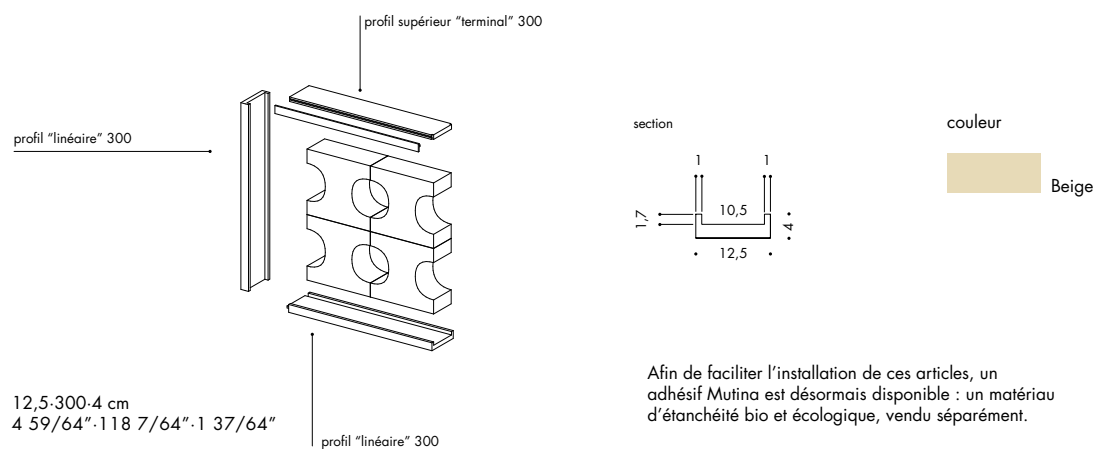
collection	Emisferi
design	Note Design Studio, 2026
production	Artisanale
matériel	Céramique émaillée produite par coulage
dimensions nominales	33-33-10 cm (13"-13"-4")
spécifications	<ul style="list-style-type: none"> <li>- 3 pièces de couleur: Beige, Light Blue e Brown</li> <li>- Profil en bois</li> <li>- Éléments de séparation artisanaux non structurels, en bandes de céramique</li> <li>- Ces éléments doivent dans tous les cas être conformes aux standards réglementaires en matière de construction, applicables dans le pays où ils sont installés. Pour le territoire national italien, en particulier, ils doivent être conformes au standard NTC 2018 DÉCRET MIN. 27/01.</li> <li>- Produit utilisable en intérieur et en extérieur selon la norme UNI EN 722-22 avec le marquage " F2-exposition sévère ".</li> <li>- Convient aussi bien pour les espaces résidentiels que commerciaux, à installer avec le profil en bois de saule peint, avec des surfaces maximales de 2m x 3m ou 3m x 2m.</li> <li>- Le profil est peint et convient à une utilisation en extérieur. Un profil haut aux bords amovibles est fourni pour la fixation au plafond.</li> <li>- Pour le processus d'installation, voir la vidéo d'installation disponible sur <a href="http://www.mutina.it">www.mutina.it</a></li> </ul>
pièces de finition	Profil linéaire 300, profil haut 300
classification	-



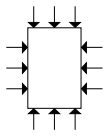
33-33-10 cm  
13"-13"-4"

## pièces de finition

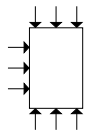
Profil linéaire en bois de saule peint (convient également pour une utilisation en extérieur).  
Profil linéaire haut en bois de saule peint (convient également pour une utilisation en extérieur) avec une extrémité formée pour faciliter la fixation.



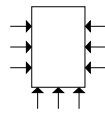
## schéma d'ancrage mural




Ancrage sur 4 côtés  
MAX h300x200 cm



Ancrage sur 3 côtés  
MAX h300x200 cm



Ancrage sur 2 côtés  
MAX h300x200 cm



Ancrage sur 2 côtés  
MAX h300x200 cm



Ancrage sur 2 côtés  
MAX h250x100 cm

↓ Fixation Fisher cheville rallongée  
SXR 8x80

## Consigli di posa e manutenzione

destination d'utilisation	Produit utilisable en intérieur et en extérieur selon la norme UNI EN 722-22 avec le marquage " F2-exposition sévère ".
conseils pour la pose	Pour le procédé d'installation voir la vidéo d'installation disponible sur hyperlink <a href="http://www.mutina.it">www.mutina.it</a>
colle recommandée	Scellant organique éco-compatible sans solvants.
dimension recommandée du joint	-
type de joint recommandée	-
conseils pour le nettoyage de fin chantier	Évitez les coulées lors de l'application du produit. Si nécessaire, attendez que le produit sèche et retirez-le à l'aide d'un outil tranchant.
entretien courant (produit posé)	-
calibres (dimensions réelles)	33x33x10 cm avec une tolérance de 5 mm (produit artisanal)

## Couleurs



Beige

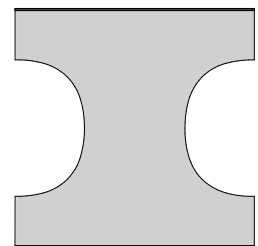
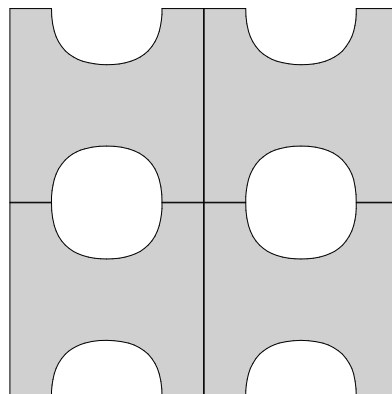
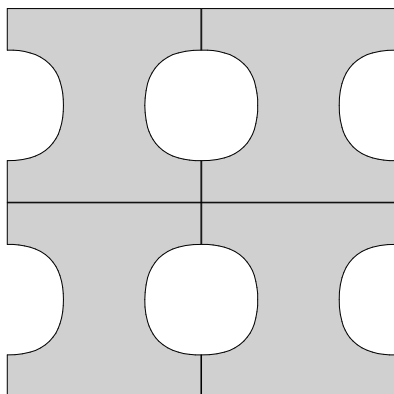


Light Blue



Brown

## Schéma de pose



Les deux faces d'extrémité de la brique mises en évidence sur la figure ne présentent ni finition ni émaillage.

## Caractéristiques techniques

STANDARD	FEATURES	VALUE REQUIRED	EMISFERI
UNI EN 772-16	dimensions	to declare	T2 – R2
UNI EN 772-21:2011	water absorption	to declare	1%
UNI EN 772-5:2016	content of active soluble salts	to declare	S0
UNI EN CEN/TS 772- 22:2006	freeze-thaw resistance	to declare	F2
D.M. 1401/2008	determination of horizontal variable loads	to declare	C2
LEED CERTIFICATION 4.1			5% recycled material
VOC Emission			available upon request
Declaration of Contents			available upon request
SDS			available upon request
BPD3			available upon request
HPD			available upon request

## Emballage

SIZE	PCS-SQM	PCS-BOX	BOX-PAL	KG-BOX	KG-PAL	SQM-PAL
33-33-10 cm	9,18	1	46	5,60	257,60	5,01