MUTINA

Celosia
by Patricia Urquiola



IT

Informazioni generali
Consigli di posa e manutenzione
Colori
Specifiche tecniche
Imballo

Ceramiche Mutina Spa

Via del Crociale 25 41042 Fiorano Modenese, Italia
T +39 0536812800 F +39 0536812808
info@mutina.it – www.mutina.it

Divisione Contract
arch@mutina.it



Informazioni generali

I dati, le informazioni e le indicazioni contenute nella presente scheda tecnica e negli ulteriori elaborati relativi al prodotto Celosia by Patricia Urquiola sono di proprietà esclusiva di Ceramiche MUTINA S.p.a. La presente Scheda Tecnica fornisce all'acquirente le informazioni relative all'utilizzo del prodotto utili alla sua corretta posa e alla valutazione e prevenzione dei rischi derivanti dall'uso normale dello stesso.

collezione	Celosia
design	Patricia Urquiola, 2018
produzione	Artigianale
materiale	Terracotta estrusa
formato nominale	20,5·26,5·10 cm (8"·10"· 4")
specifiche	– Elementi di produzione artigianale trafilati di spessore 10cm Prodotto adatto sia per spazi residenziali che commerciali per la costruzione di pareti di altezza massima 4mt. L'acquirente non è esonerato dall'obbligo di verificare le informazioni ricevute, di assumere scelte progettuali e costruttive nel rispetto della buona tecnica costruttiva e delle normative, anche locali, vigenti alla data dell'utilizzo del prodotto e nel paese di destinazione finale dello stesso. Per il territorio nazionale italiano, in particolare, la norma NTC 2018 DECRETO MIN 27/01. Per ottenere un risultato estetico ottimale, si consiglia di montare CELOSIA utilizzando il profilo in legno. Per la chiusura a soffitto è previsto un profilo "terminale" con cornice smontabile. Come complemento, Mutina fornisce il sigillante, EC 1 plus per le emissioni VOC. Per il processo di installazione vedere il video di installazione.
pezzi speciali	Profilo lineare 300, profilo terminale 300.
premi	Interior Design's Best of Year 2018 German Design Awards 2020
categoria	UNI 11128/2004

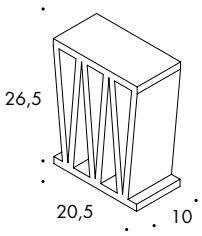

20,5·26,5·10 cm
8"·10"· 4"

pezzi speciali

Profilo lineare in salice verniciato.
Profilo terminale in legno di salice verniciato con un'estremità sagomata ed un lato rimovibile per facilitare il montaggio della chiusura a soffitto.

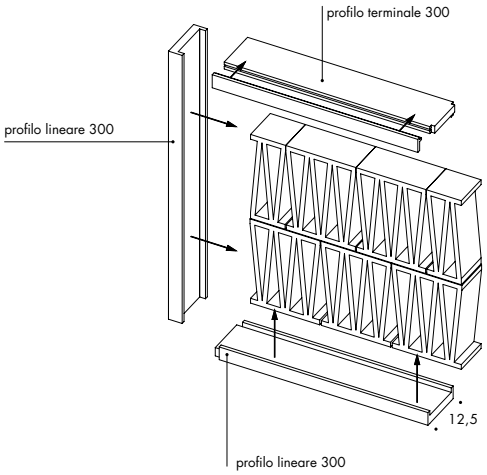

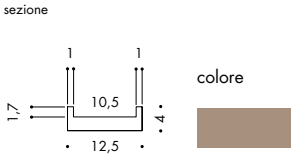

Per facilitare il montaggio di questi elementi è disponibile Mutina sigillante, un sigillante organico eco-compatibile acquistabile separatamente.

schemi di ancoraggio

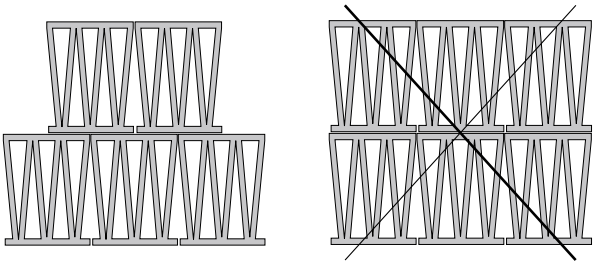

Per ragioni di sicurezza la posa è consentita tassativamente sempre e solo sfalsata.

Suggerimenti di posa standard testati da Mutina con certificato dell'Istituto Giordano. | SCARICA IL DOCUMENTO

Fisher SXR fissaggio prolungato 8x80

ANCORAGGIO SU 2 LATI
MAX h400 cm

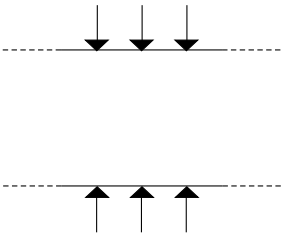

ANCORAGGIO SU 3 LATI
MAX h400x300 cm

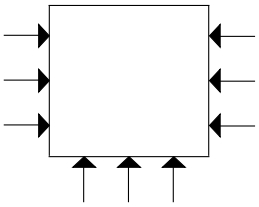

ANCORAGGIO SU 2 LATI
MAX h250x100 cm

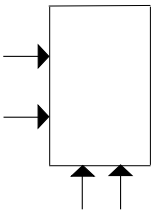

Consigli di posa e manutenzione

destinazione d'uso	Rivestimento – interno.
consigli di posa	Per ragioni di sicurezza la posa è consentita tassativamente sempre e solo sfalsata. Per il processo di installazione vedere il video.
collante consigliato	Mutina sigillante: organico eco-compatibile esente da solventi.
fuga consigliata	–
stucco consigliato	–
consigli di pulizia fine cantiere	Evitare colature nell'applicazione. Se necessario attendere l'essicazione del prodotto e procedere all'asportazione mediante utensile a lama affilata.
pulizia generale (piastrelle posate)	–
calibro (misura reale)	20,5 x 26,5 x 10 cm con 3 mm di tolleranza (prodotto artigianale)

Colori



Specifiche tecniche

NORMA	CARATTERISTICHE	VALORE PRESCRITTO	CELOSIA
UNI EN 772-16	dimensioni	da dichiarare	T2 – R2
UNI EN 772-21:2011	assorbimento d'acqua	da dichiarare	12.5%
UNI EN 772-5:2016	tenore di sali solubili attivi	da dichiarare	S2
UNI EN CEN/TS 772- 22:2006	resistenza al gelo	da dichiarare	F1
D.M. 1401/2008	determinazione dei carichi variabili orizzontali	da dichiarare	C2
LEED CERTIFICATION 4.1			10% materiale riciclato
VOC EMISSION			disponibile su richiesta
DECLARATION OF CONTENTS			disponibile su richiesta
SDS			disponibile su richiesta
BPD3			disponibile su richiesta
HDP			disponibile su richiesta

Imballo

FORMATO	PZ·MQ	PZ·PAL	MQ·PAL	KG·PC	KG·PAL
20,5·26,5·10 cm	18,41	32	1,74	5,50	176,00

MUTINA

Celosia
by Patricia Urquiola



EN

General information
Laying and maintenance tips
Colors
Technical features
Packing

Ceramiche Mutina Spa

Via del Crociale 25 41042 Fiorano Modenese, Italia
T +39 0536812800 F +39 0536812808
info@mutina.it – www.mutina.it

Divisione Contract
arch@mutina.it



General information

The data, information and indications contained in this technical data sheet and in further documents relating to the Celosia by Patricia Urquiola product are the exclusive property by Ceramiche MUTINA S.p.a. This Technical Data Sheet provides the buyer with information relating to the use of the product useful for its correct installation and evaluation and prevention of risks arising from the normal use of the same.

collection	Celosia
design	Patricia Urquiola, 2018
production	Artisanal
material	Extruded terracotta
nominal sizes	20,5·26,5·10 cm (8”·10”· 4”)
specification	– Artisanal extruded partition elements, 10cm thick. – This product is suitable for both residential and commercial spaces to construct walls with a maximum height of 4 metres. The buyer is not released from the obligation of checking the information received, and for making design and construction choices in compliance with good construction techniques and regulations, including local ones, in force at the time of use of the product and in the country of final destination. The NTC 2018 DECRETO MIN 27/01 regulation shall apply in Italy. – In order to achieve an optimal aesthetic outcome we advise to install Celosia using our wooden and painted profile. A top profile with removable sides is provided for ceiling fixing. – As complementary pieces Mutina provide the Mutina adhesive, EC 1 plus for VOC emissions. – For installation process see the installation video.
complementary pieces	Linear profile 300, top profile 300.
awards	Interior Design’s Best of Year 2018 German Design Awards 2020
category	UNI 11128/2004

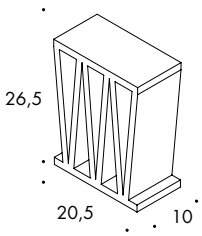

20,5·26,5·10 cm
8”·10”· 4”

complementary pieces

Linear painted willow profile.
Top painted willow profile with one shaped end to make clamping easier.

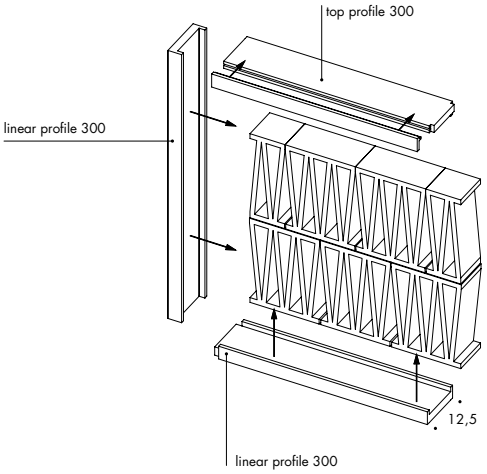

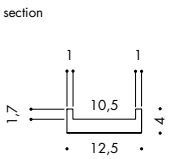

colour

To make the installation of these items easier, a Mutina adhesive is now available: organic, eco-friendly and sold separately.

wall anchoring scheme

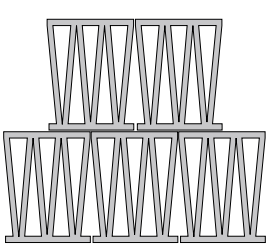

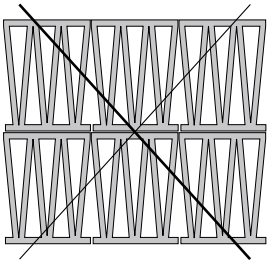

For security reasons only staggered installation is strictly allowed.

Standard installation suggestions have been tested by Mutina and certified by the Giordano Institute.

Fisher long shaft fixing SXR 8x80

ANCHORING ON 2 SIDES
Max h 400 cm

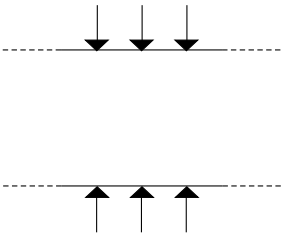

ANCHORING ON 3 SIDES
Max h 400x300 cm

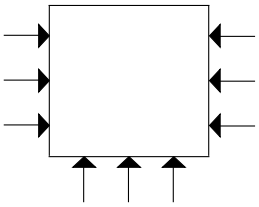

ANCHORING ON 2 SIDES
MAX h250x100 cm

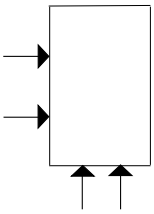

Laying and maintenance tips

use	Wall – indoor
installation	For security reasons only staggered installation is strictly allowed. For installation process see the installation video.
reccommended adhesive	Mutina adhesive: solvents-free, eco-friendly organic adhesive
reccommended joints	–
reccommended fillers	–
cleaning at the end of installation	Avoid drippings during installation. If needed the excess can be removed after the product has dried, using a tool with a sharp edge.
general cleaning (installed tiles)	–
calibers (real size)	20,5 x 26,5 x 10 cm with 3 mm tolerance (artisanal product)

Colours



Technical features

STANDARD	FEATURES	VALUE REQUIRED	CELOSIA
UNI EN 772-16	dimensions	to declare	T2 – R2
UNI EN 772-21:2011	water absorption	to declare	12.5%
UNI EN 772-5:2016	content of active soluble salts	to declare	S2
UNI EN CEN/TS 772- 22:2006	freeze-thaw resistance	to declare	F1
D.M. 1401/2008	determination of horizontal variable loads	to declare	C2
LEED CERTIFICATION 4.1			10% recycled material
VOC EMISSION			available upon request
DECLARATION OF CONTENTS			available upon request
SDS			available upon request
BPD3			available upon request
HDP			available upon request

Packing

SIZE	PCS·SQM	PCS·PAL	SQM·PAL	KG·PC	KG·PAL
20,5·26,5·10 cm	18,41	32	1,74	5,50	176,00

MUTINA

Celosia
by Patricia Urquiola



ES

Información general
Consejos de colocación y mantenimiento
Especificación técnica
Embalaje

Ceramiche Mutina Spa

Via del Crociale 25 41042 Fiorano Modenese, Italia
T +39 0536812800 F +39 0536812808
info@mutina.it – www.mutina.it

División Contract
arch@mutina.it



Información general

La información, las indicaciones y los datos contenidos en esta Ficha Técnica y en los demás documentos relativos al producto Celosia by Patricia Urquiola son propiedad exclusiva de Ceramiche MUTINA S.p.A. Esta Ficha Técnica proporciona al comprador información sobre el uso del producto, de utilidad para su correcta colocación y para la evaluación y prevención de los riesgos derivados de su uso normal.

colección	Celosia
diseño	Patricia Urquiola, 2018
producción	Artesanal
material	Barro extruido
tamaño nominal	20,5·26,5·10 cm (8″·10″· 4″)
especificaciones	- Elemento divisorio fabricado artesanalmente, 10 cm de espesor. - Producto apto para la construcción de paredes con una altura máxima de 4 m en espacios residenciales y comerciales. El comprador no queda eximido de la obligación de verificar la información recibida, realizar elecciones de diseño y construcción respetando las buenas técnicas de construcción y las normativas, incluidas las locales, vigentes en el momento de la utilización del producto y en el país de destino final del mismo. En el territorio nacional italiano, en particular, se aplican las NTC 2018 DECRETO MIN 27/01 (Normas Técnicas de la Construcción establecidas por el Decreto Ministerial de 27 de enero de 2018) - Para lograr un resultado estético óptimo, recomendamos instalar Celosia utilizando nuestro perfil de madera pintado. Se proporciona un perfil superior con lados extraíbles para la fijación al techo. - Como piezas complementarias, Mutina proporciona el sellador Mutina, EC 1 plus para emisiones de COV. - Para el proceso de instalación, vea el video de instalación .
piezas complementarias	Perfil lineal 300, perfil superior 300.
premios	Interior Design's Best of Year 2018 German Design Awards 2020
normativa	UNI 11128/2004

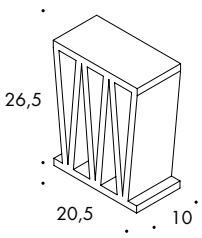

20,5·26,5·10 cm
8″·10″· 4″

piezas complementarias

Perfil lineal de sauce pintado.
Perfil de sauce pintado superior con un extremo en forma para facilitar la sujeción.

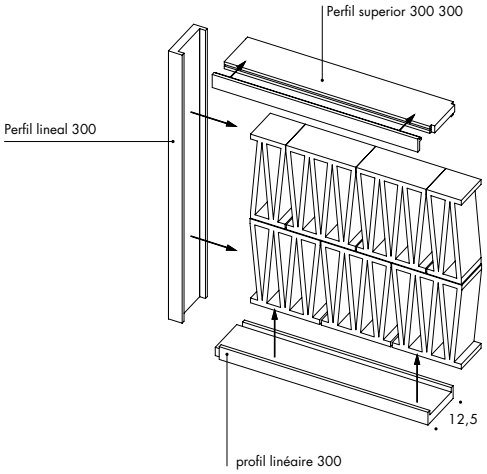

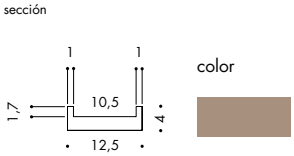

Para facilitar la instalación de estos artículos, ahora está disponible un sellador Mutina: un material de sellado orgánico y ecológico, que se vende por separado.

esquema de anclaje a la pared

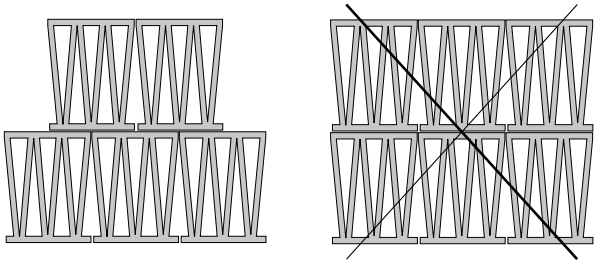

Por razones de seguridad la instalación está estrictamente permitida siempre que se coloque sobrepuesto.

Sugerencias de colocación estándar probadas por Mutina con certificado adjunto del Istituto Giordano. | DESCARGAR EL DOCUMENTO

Fisher fijación eje largo SXR 8x80

ANCLAJE EN 2 LADOS
Max h 400 cm

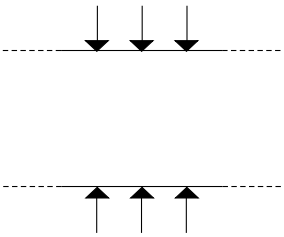

ANCLAJE EN 3 LADOS
Max h 400x300 cm

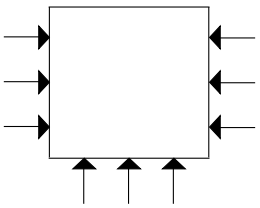

ANCLAJE EN 2 LADOS
MAX h250x100 cm

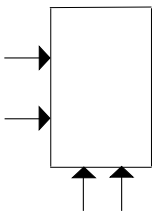

Consejos de colocación y mantenimiento

uso	Producto adecuado para ambientes interiores.
consejos de colocación	Por razones de seguridad la instalación está estrictamente permitida siempre que se coloque sobrepuesto. Para el proceso de instalación, vea el video de instalación .
adhesivo recomendado	Sellador organico ecologico sin solventes, producido por Kerakoll exclusivamente para Mutina.
junta recomendada	–
junta recomendadas	–
consejos para la limpieza de fin de obra	Evite gotear en la aplicación. Si es necesario, esperar a que el producto se seque y seguir con la extracción con una herramienta de cuchilla afilada.
limpieza general (instalación)	–
calibre (medidas reales)	20,5 x 26,5 x 10 cm con 3 mm tolerancia (producción artesanal)

Colores



Especificación técnica

STANDARD	FEATURES	VALUE REQUIRED	CELOSIA
UNI EN 772-16	dimensions	to declare	T2 – R2
UNI EN 772-21:2011	water absorption	to declare	12.5%
UNI EN 772-5:2016	content of active soluble salts	to declare	S2
UNI EN CEN/TS 772- 22:2006	freeze-thaw resistance	to declare	F1
D.M. 1401/2008	determination of horizontal variable loads	to declare	C2
LEED CERTIFICATION 4.1			10% recycled material
VOC EMISSION			available upon request
DECLARATION OF CONTENTS			available upon request
SDS			available upon request
BPD3			available upon request
HDP			available upon request

Embalaje

SIZE	PCS·SQM	PCS·PAL	SQM·PAL	KG·PC	KG·PAL
20,5·26,5·10 cm	18,41	32	1,74	5,50	176,00

MUTINA

Celosia
by Patricia Urquiola



FR

Informations générales
Conseils de pose et d'entretien
Caractéristiques techniques
Emballage

Ceramiche Mutina Spa

Via del Crociale 25 41042 Fiorano Modenese, Italia
T +39 0536812800 F +39 0536812808
info@mutina.it – www.mutina.it

Département Contract
arch@mutina.it



Informations générales

Les données, les informations et les indications contenues dans la présente fiche technique et dans les autres documents relatifs au produit Celosia by Patricia Urquiola sont la propriété exclusive de Ceramiche MUTINA S.p.a. La présente Fiche Technique fournit à l'acheteur les informations relatives à l'utilisation du produit utiles pour l'exécution correcte de sa pose ainsi que pour l'évaluation et la prévention des risques résultant de l'utilisation normale de ce même produit.

collection	Celosia
design	Patricia Urquiola, 2018
production	Artisanal
matériel	Terre cuite extrudée
dimensions nominales	20,5·26,5·10 cm (8"·10"· 4")
spécifications	– Éléments de séparation extrudés fabrication artisanale, 10 cm d'épaisseur. – Produit adapté aux espaces résidentiels et commerciaux pour la construction de murs d'une hauteur maximale de 4 m. L'acheteur n'est pas exempté de l'obligation de vérifier les informations reçues, de prendre des décisions en matière de conception et de construction dans le respect de la bonne technique de construction et des réglementations, y compris locales, en vigueur à la date de l'utilisation du produit et dans le pays de la destination finale de celui-ci. Pour le territoire national italien, en particulier, la norme NTC 2018 DECRETO MIN 27/01. – Afin d'obtenir un résultat esthétique optimal, nous vous conseillons d'installer CELOSIA en utilisant nos profils en bois peints. Un profil supérieur "terminal" avec côté amovible est prévu pour la fixation au plafond. – En complément, Mutina fournit le Scellant Mutina, catégorie EC 1 plus pour les émissions de COV. – Pour le processus d'installation, voir la vidéo d'installation.
pièces de finition	Profil "linéaire" 300, profil supérieur "terminal" 300
primes	Interior Design's Best of Year 2018 German Design Awards 2020
classification	UNI 11128/2004

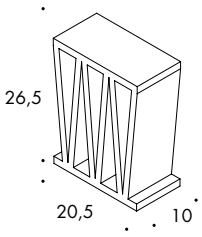

20,5·26,5·10 cm
8"·10"· 4"

pièces de finition

Profil linéaire en bois de saule peint.
Profil supérieur en bois de saule peint avec une extrémité formée pour faciliter la fixation.

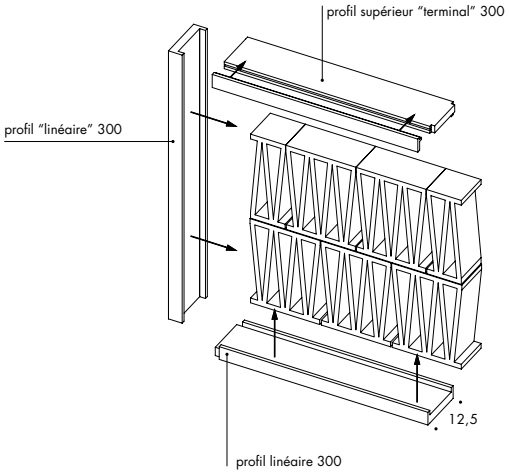

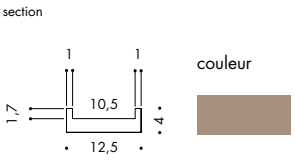

Pour faciliter l'installation de ces articles, un adhésif Mutina est désormais disponible: un matériau d'étanchéité bio et écologique, vendu séparément.

schéma d'ancrage mural

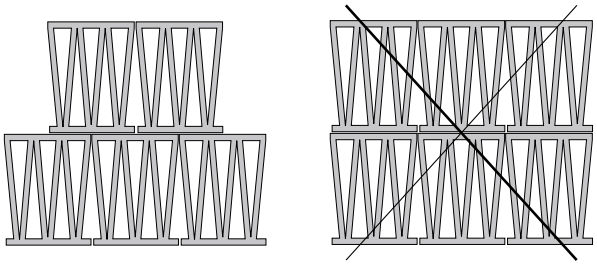

Pour des raisons de sécurité mise en œuvre
des éléments obligatoirement en pose décalée.

Suggestions de pose standard testées par Mutina et certifiées par l'Istituto Giordano, avec certification en pièce jointe. | TÉLÉCHARGER THE DOCUMENT

↓

Fixation Fisher cheville rallongée SXR 8x80

ANCRAGE SUR 2 CÔTÉS
Max h 400 cm

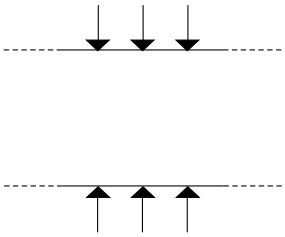

ANCRAGE SUR 3 CÔTÉS
Max h 400x300 cm

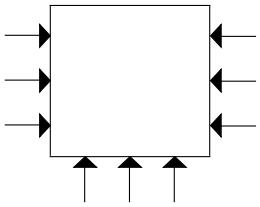

ANCRAGE SUR 2 CÔTÉS
MAX h250x100 cm

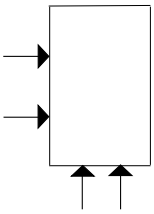

Conseils de pose et d'entretien

destination d'utilisation	Produit utilisable en intérieur uniquement.
conseils pour la pose	Pour des raisons de sécurité mise en œuvre des éléments obligatoirement en pose décalée. Pour le processus d'installation, voir la vidéo d'installation.
colle recommandée	Scellant organique éco-compatible sans solvants.
dimension recommandée du joint	–
type de joint recommandée	–
conseils pour le nettoyage de fin chantier	Évitez les coulées lors de l'application du produit. Si nécessaire, attendez que le produit sèche et retirez-le à l'aide d'un outil tranchant.
entretien courant (produit posé)	–
calibres (dimensions réelles)	20,5 x 26,5 x 10 cm. Le produit est artisanal et fait à la main, par conséquent chaque carreau a une tolérance dimensionnelle de 3 mm.

Couleurs



Caractéristiques techniques

STANDARD	FEATURES	VALUE REQUIRED	CELOSIA
UNI EN 772-16	dimensions	to declare	T2 – R2
UNI EN 772-21:2011	water absorption	to declare	12.5%
UNI EN 772-5:2016	content of active soluble salts	to declare	S2
UNI EN CEN/TS 772- 22:2006	freeze-thaw resistance	to declare	F1
D.M. 1401/2008	determination of horizontal variable loads	to declare	C2
LEED CERTIFICATION 4.1			10% recycled material
VOC EMISSION			available upon request
DECLARATION OF CONTENTS			available upon request
SDS			available upon request
BPD3			available upon request
HDP			available upon request

Emballage

SIZE	PCS·SQM	PCS·PAL	SQM·PAL	KG·PC	KG·PAL
20,5·26,5·10 cm	18,41	32	1,74	5,50	176,00

MUTINA

Celosia Outdoor
by Patricia Urquiola



IT

Informazioni generali
Consigli di posa e manutenzione
Colori
Specifiche tecniche
Imballo

Ceramiche Mutina Spa

Via del Crociale 25 41042 Fiorano Modenese, Italia
T +39 0536812800 F +39 0536812808
info@mutina.it – www.mutina.it

Divisione Contract
arch@mutina.it



Informazioni generali

I dati, le informazioni e le indicazioni contenute nella presente scheda tecnica e negli ulteriori elaborati relativi al prodotto Celosia Outdoor by Patricia Urquiola sono di proprietà esclusiva di Ceramiche MUTINA S.p.a. La presente Scheda Tecnica fornisce all'acquirente le informazioni relative all'utilizzo del prodotto utili alla sua corretta posa e alla valutazione e prevenzione dei rischi derivanti dall'uso normale dello stesso.

collezione	Celosia Outdoor
design	Patricia Urquiola, 2025
produzione	Artigianale
materiale	Terracotta estrusa
formato nominale	20,5·26,5·10 cm (8"·10"· 4")
specifiche	– Elementi di produzione artigianale trafilati di spessore 10cm Prodotto adatto sia per spazi residenziali che commerciali per la costruzione di pareti di altezza massima 4mt. L'acquirente non è esonerato dall'obbligo di verificare le informazioni ricevute, di assumere scelte progettuali e costruttive nel rispetto della buona tecnica costruttiva e delle normative, anche locali, vigenti alla data dell'utilizzo del prodotto e nel paese di destinazione finale dello stesso. Per il territorio nazionale italiano, in particolare, la norma NTC 2018 DECRETO MIN 27/01. Per ottenere un risultato estetico ottimale, si consiglia di montare CELOSIA OUTDOOR utilizzando il profilo in legno. Per la chiusura a soffitto è previsto un profilo "terminale" con cornice smontabile. Come complemento, Mutina fornisce il sigillante, EC 1 plus per le emissioni VOC.
pezzi speciali	Profilo lineare 300, profilo terminale 300.
premi	Interior Design's Best of Year 2018 German Design Awards 2020
categoria	UNI 11128/2004

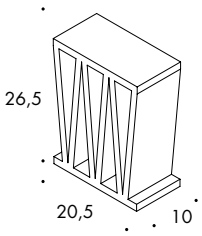

20,5·26,5·10 cm
8"·10"· 4"

pezzi speciali

Profilo lineare in legno verniciato (adatto per uso esterno).
Profilo terminale in legno verniciato (adatto per uso esterno) con un'estremità sagomata ed un lato rimovibile per facilitare il montaggio della chiusura a soffitto.

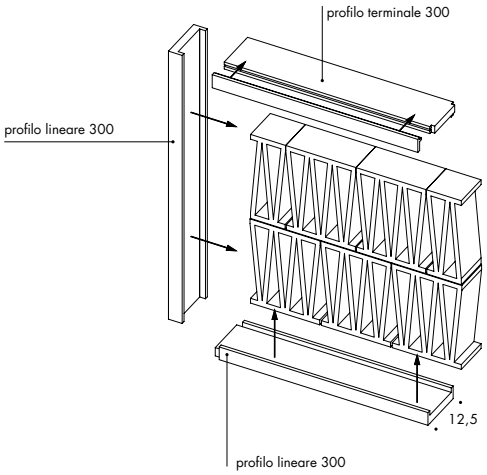

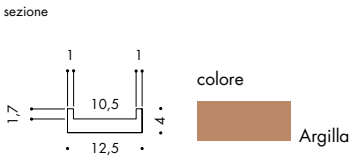

Per facilitare il montaggio di questi elementi è disponibile Mutina sigillante, un sigillante organico eco-compatibile acquistabile separatamente.

schemi di ancoraggio

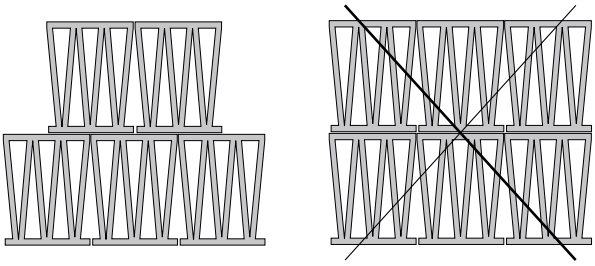

Per ragioni di sicurezza la posa è consentita tassativamente sempre e solo sfalsata.

Suggerimenti di posa standard testati da Mutina con certificato dell'Istituto Giordano. | SCARICA IL DOCUMENTO

Fisher SXR fissaggio prolungato 8x80

ANCORAGGIO SU 2 LATI
MAX h400 cm

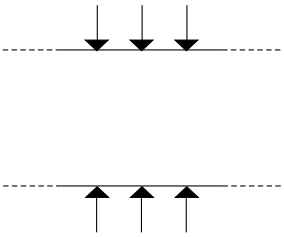

ANCORAGGIO SU 3 LATI
MAX h400x300 cm

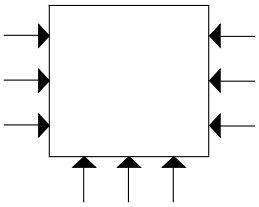

ANCORAGGIO SU 2 LATI
MAX h250x100 cm

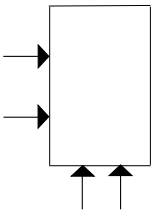

Consigli di posa e manutenzione

destinazione d'uso	Rivestimento – esterno secondo norma UNI EN 722-22 con marcatura "F2 - esposizione severa".
consigli di posa	Per ragioni di sicurezza la posa è consentita tassativamente sempre e solo sfalsata. Per il processo di installazione vedere il video di installazione.
collante consigliato	Mutina sigillante: organico eco-compatibile esente da solventi.
fuga consigliata	–
stucco consigliato	–
consigli di pulizia fine cantiere	Evitare colature nell'applicazione. Se necessario attendere l'essicazione del prodotto e procedere all'asportazione mediante utensile a lama affilata.
pulizia generale (piastrelle posate)	–
calibro (misura reale)	20,5 x 26,5 x 10 cm con 3 mm di tolleranza (prodotto artigianale)

Colori



Specifiche tecniche

NORMA	CARATTERISTICHE	VALORE PRESCRITTO	CELOSIA OUTDOOR
UNI EN 772-16	dimensioni	da dichiarare	T2 – R2
UNI EN 772-21:2011	assorbimento d'acqua	da dichiarare	12.5%
UNI EN 772-5:2016	tenore di sali solubili attivi	da dichiarare	S2
UNI EN CEN/TS 772- 22:2006	resistenza al gelo	da dichiarare	F2
D.M. 1401/2008	determinazione dei carichi variabili orizzontali	da dichiarare	C2
LEED CERTIFICATION 4.1			10% materiale riciclato
VOC EMISSION			disponibile su richiesta
DECLARATION OF CONTENTS			disponibile su richiesta
SDS			disponibile su richiesta
BPD3			disponibile su richiesta
HDP			disponibile su richiesta

Imballo

FORMATO	PZ·MQ	PZ·PAL	MQ·PAL	KG·PC	KG·PAL
20,5·26,5·10 cm	18,41	32	1,74	5,50	176,00

MUTINA

Celosia Outdoor
by Patricia Urquiola



EN

General information
Laying and maintenance tips
Colors
Technical features
Packing

Ceramiche Mutina Spa

Via del Crociale 25 41042 Fiorano Modenese, Italia
T +39 0536812800 F +39 0536812808
info@mutina.it – www.mutina.it

Divisione Contract
arch@mutina.it



General information

The data, information and indications contained in this technical data sheet and in further documents relating to the Celosia Outdoor by Patricia Urquiola product are the exclusive property by Ceramiche MUTINA S.p.a. This Technical Data Sheet provides the buyer with information relating to the use of the product useful for its correct installation and evaluation and prevention of risks arising from the normal use of the same.

collection	Celosia Outdoor
design	Patricia Urquiola, 2025
production	Artisanal
material	Extruded terracotta
nominal sizes	20,5·26,5·10 cm (8”·10”· 4”)
specification	– Artisanal extruded partition elements, 10cm thick. – This product is suitable for both residential and commercial spaces to construct walls with a maximum height of 4 metres. The buyer is not released from the obligation of checking the information received, and for making design and construction choices in compliance with good construction techniques and regulations, including local ones, in force at the time of use of the product and in the country of final destination. The NTC 2018 DECRETO MIN 27/01 regulation shall apply in Italy. – In order to achieve an optimal aesthetic outcome we advise to install Celosia Outdoor using our wooden profile. The profile is painted and suitable for outdoor use. A top profile with removable sides is provided for ceiling fixing. – As complementary pieces Mutina provide the Mutina adhesive, EC 1 plus for VOC emissions. – The product is suitable for outdoor areas complying with UNI EN 772-22 marked “F2-extreme exposure”.
complementary pieces	Linear profile 300, top profile 300.
awards	Interior Design’s Best of Year 2018 German Design Awards 2020
category	UNI 11128/2004

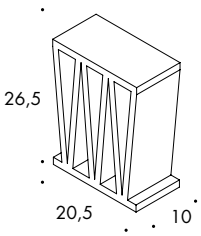

20,5·26,5·10 cm
8”·10”· 4”

complementary pieces

Linear painted willow profile (also suitable for outdoor use).
Top painted willow profile (also suitable for outdoor use) with one shaped end to make clamping easier.

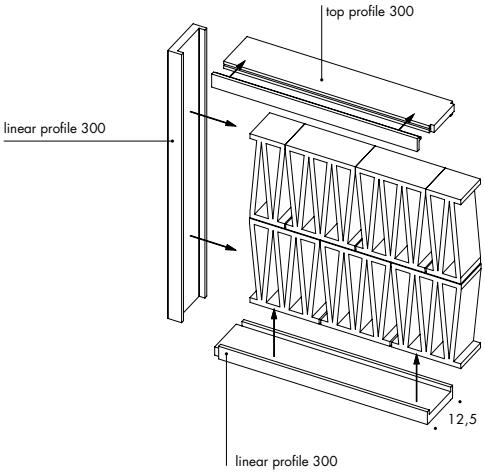

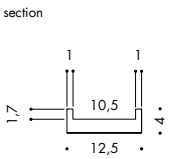



To make the installation of these items easier, a Mutina adhesive is now available: organic, eco-friendly and sold separately.

wall anchoring scheme

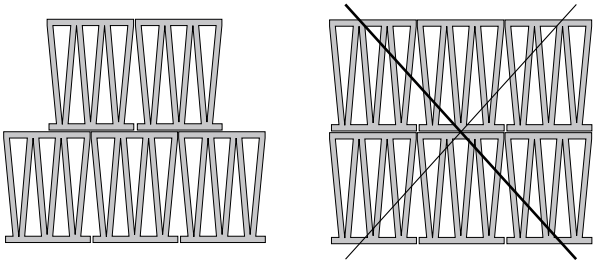

For security reasons only staggered installation is strictly allowed.

Standard installation suggestions have been tested by Mutina and certified by the Giordano Institute. | DOWNLOAD THE DOCUMENT

Fisher long shaft fixing SXR 8x80

ANCHORING ON 2 SIDES
Max h 400 cm

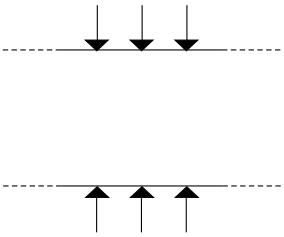

ANCHORING ON 3 SIDES
Max h 400x300 cm

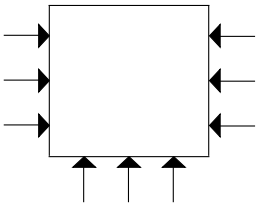

ANCHORING ON 2 SIDES
MAX h250x100 cm

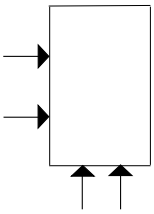

Laying and maintenance tips

use	Wall – outdoor in extreme exposure areas
installation	For security reasons only staggered installation is strictly allowed. For installation process see the installation video.
reccommended adhesive	Mutina adhesive: solvents-free, eco-friendly organic adhesive
reccommended joints	–
reccommended fillers	–
cleaning at the end of installation	Avoid drippings during installation. If needed the excess can be removed after the product has dried, using a tool with a sharp edge.
general cleaning (installed tiles)	–
calibers (real size)	20,5 x 26,5 x 10 cm with 3 mm tolerance (artisanal product)

Colours



Technical features

STANDARD	FEATURES	VALUE REQUIRED	CELOSIA OUTDOOR
UNI EN 772-16	dimensions	to declare	T2 – R2
UNI EN 772-21:2011	water absorption	to declare	12.5%
UNI EN 772-5:2016	content of active soluble salts	to declare	S2
UNI EN CEN/TS 772- 22:2006	freeze-thaw resistance	to declare	F2
D.M. 1401/2008	determination of horizontal variable loads	to declare	C2
LEED CERTIFICATION 4.1			10% recycled material
VOC EMISSION			available upon request
DECLARATION OF CONTENTS			available upon request
SDS			available upon request
BPD3			available upon request
HDP			available upon request

Packing

SIZE	PCS·SQM	PCS·PAL	SQM·PAL	KG·PC	KG·PAL
20,5·26,5·10 cm	18,41	32	1,74	5,50	176,00

MUTINA

Celosia Outdoor
by Patricia Urquiola



ES

Información general
Consejos de colocación y mantenimiento
Especificación técnica
Embalaje

Ceramiche Mutina Spa

Via del Crociale 25 41042 Fiorano Modenese, Italia
T +39 0536812800 F +39 0536812808
info@mutina.it – www.mutina.it

División Contract
arch@mutina.it



Información general

La información, las indicaciones y los datos contenidos en esta Ficha Técnica y en los demás documentos relativos al producto Celosia Outdoor by Patricia Urquiola son propiedad exclusiva de Ceramiche MUTINA S.p.A. Esta Ficha Técnica proporciona al comprador información sobre el uso del producto, de utilidad para su correcta colocación y para la evaluación y prevención de los riesgos derivados de su uso normal.

colección	Celosia
diseño	Patricia Urquiola, 2025
producción	Artesanal
material	Barro extruido
tamaño nominal	20,5·26,5·10 cm (8″·10″· 4″)
especificaciones	- Elemento divisorio fabricado artesanalmente, 10 cm de espesor. - Producto apto para la construcción de paredes con una altura máxima de 4 m en espacios residenciales y comerciales. El comprador no queda eximido de la obligación de verificar la información recibida, realizar elecciones de diseño y construcción respetando las buenas técnicas de construcción y las normativas, incluidas las locales, vigentes en el momento de la utilización del producto y en el país de destino final del mismo. En el territorio nacional italiano, en particular, se aplican las NTC 2018 DECRETO MIN 27/01 (Normas Técnicas de la Construcción establecidas por el Decreto Ministerial de 27 de enero de 2018) - Para lograr un resultado estético óptimo, recomendamos instalar Celosia Outdoor utilizando nuestro perfil de madera. El perfil está pintado y es adecuado para uso en exteriores. Se proporciona un perfil superior con lados extraíbles para la fijación al techo. - Como piezas complementarias, Mutina proporciona el sellador Mutina, EC 1 plus para emisiones de COV.
piezas complementarias	Perfil lineal 300, perfil superior 300.
premios	Interior Design's Best of Year 2018 German Design Awards 2020
normativa	UNI 11128/2004

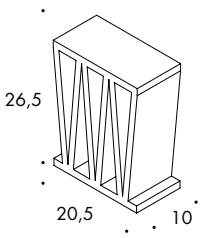

20,5·26,5·10 cm
8″·10″· 4″

piezas complementarias

Perfil lineal de madera pintado (también apto para uso en exteriores).
Perfil de madera pintado superior (también adecuado para uso en exteriores) con un extremo en forma para facilitar la sujeción.

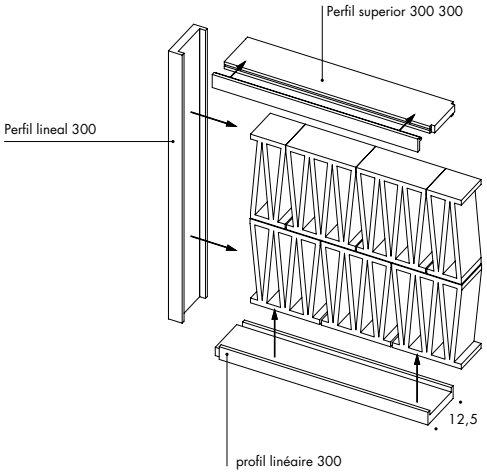

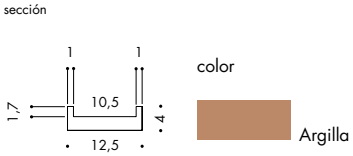

Para facilitar la instalación de estos artículos, ahora está disponible un sellador Mutina: un material de sellado orgánico y ecológico, que se vende por separado.

esquema de anclaje a la pared

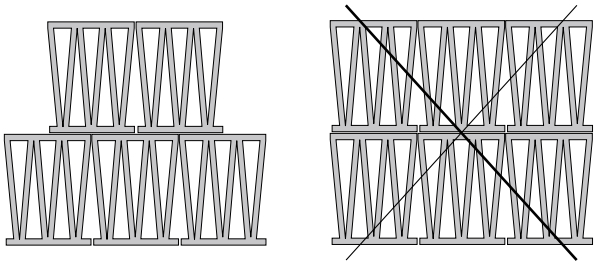

Por razones de seguridad la instalación está estrictamente permitida siempre que se coloque sobrepuesto.

Sugerencias de colocación estándar probadas por Mutina con certificado adjunto del Istituto Giordano. | DESCARGAR EL DOCUMENTO

Fisher fijación eje largo SXR 8x80

ANCLAJE EN 2 LADOS
Max h 400 cm

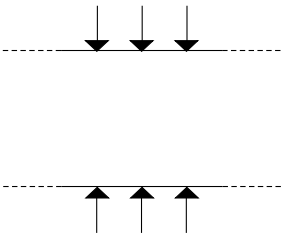

ANCLAJE EN 3 LADOS
Max h 400x300 cm

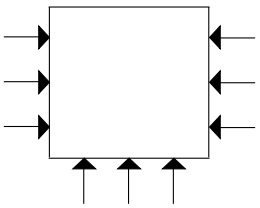

ANCLAJE EN 2 LADOS
MAX h250x100 cm

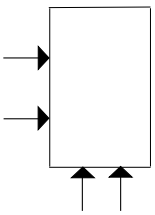

Consejos de colocación y mantenimiento

uso	Producto adecuado para ambientes exteriores según UNI EN 722-22 con la marca "F2 - exposición extrema".
consejos de colocación	Por razones de seguridad la instalación está estrictamente permitida siempre que se coloque sobrepuesto. Para el proceso de instalación, vea el video de instalación.
adhesivo recomendado	Sellador organico ecologico sin solventes, producido por Kerakoll exclusivamente para Mutina.
junta recomendada	–
junta recomendadas	–
consejos para la limpieza de fin de obra	Evite gotear en la aplicación. Si es necesario, esperar a que el producto se seque y seguir con la extracción con una herramienta de cuchilla afilada.
limpieza general (instalación)	–
calibre (medidas reales)	20,5 x 26,5 x 10 cm con 3 mm tolerancia (producción artesanal)

Colores



Especificación técnica

STANDARD	FEATURES	VALUE REQUIRED	CELOSIA OUTDOOR
UNI EN 772-16	dimensions	to declare	T2 – R2
UNI EN 772-21:2011	water absorption	to declare	12.5%
UNI EN 772-5:2016	content of active soluble salts	to declare	S2
UNI EN CEN/TS 772- 22:2006	freeze-thaw resistance	to declare	F2
D.M. 1401/2008	determination of horizontal variable loads	to declare	C2
LEED CERTIFICATION 4.1			10% recycled material
VOC EMISSION			available upon request
DECLARATION OF CONTENTS			available upon request
SDS			available upon request
BPD3			available upon request
HDP			available upon request

Embalaje

SIZE	PCS·SQM	PCS·PAL	SQM·PAL	KG·PC	KG·PAL
20,5·26,5·10 cm	18,41	32	1,74	5,50	176,00

MUTINA

Celosia Outdoor
by Patricia Urquiola



FR

Informations générales
Conseils de pose et d’entretien
Caractéristiques techniques
Emballage

Ceramiche Mutina Spa

Via del Crociale 25 41042 Fiorano Modenese, Italia
T +39 0536812800 F +39 0536812808
info@mutina.it – www.mutina.it

Département Contract
arch@mutina.it



Informations générales

Les données, les informations et les indications contenues dans la présente fiche technique et dans les autres documents relatifs au produit Celosia Outdoor by Patricia Urquiola sont la propriété exclusive de Ceramiche MUTINA S.p.a. La présente Fiche Technique fournit à l'acheteur les informations relatives à l'utilisation du produit utiles pour l'exécution correcte de sa pose ainsi que pour l'évaluation et la prévention des risques résultant de l'utilisation normale de ce même produit.

collection	Celosia Outdoor
design	Patricia Urquiola, 2025
production	Artisanal
matériel	Terre cuite extrudée
dimensions nominales	20,5·26,5·10 cm (8"·10"· 4")
spécifications	– Éléments de séparation extrudés fabrication artisanle, 10 cm d'épaisseur. – Produit adapté aux espaces résidentiels et commerciaux pour la construction de murs d'une hauteur maximale de 4 m. L'acheteur n'est pas exempté de l'obligation de vérifier les informations reçues, de prendre des décisions en matière de conception et de construction dans le respect de la bonne technique de construction et des réglementations, y compris locales, en vigueur à la date de l'utilisation du produit et dans le pays de la destination finale de celui-ci. Pour le territoire national italien, en particulier, la norme NTC 2018 DECRETO MIN 27/01. – Afin d'obtenir un résultat esthétique optimal, nous vous conseillons d'installer CELOSIA OUTDOOR en utilisant nos profils en bois. Les profils sont peints et adaptés pour une utilisation en extérieur. Un profil supérieur "terminal" avec côté amovible est prévu pour la fixation au plafond. – En complément, Mutina fournit le Scellant Mutina, catégorie EC 1 plus pour les émissions de COV.
pièces de finition	Profil "linéaire" 300, profil supérieur "terminal" 300
primes	Interior Design's Best of Year 2018 German Design Awards 2020
classification	UNI 11128/2004

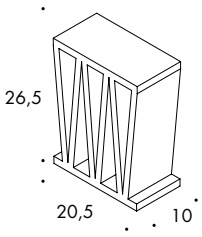

20,5·26,5·10 cm
8"·10"· 4"

pièces de finition

Profil linéaire en bois peint (convient aussi pour une utilisation en extérieur).
Profil supérieur en bois peint (convient aussi pour une utilisation en extérieur) avec une extrémité formée pour faciliter la fixation.

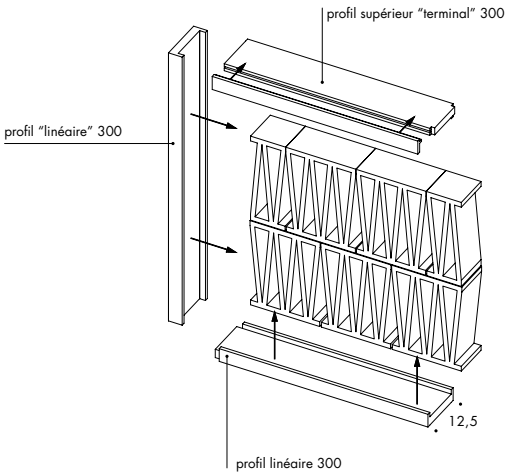

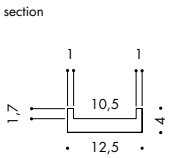

couleur

Argilla

Pour faciliter l'installation de ces articles, un adhésif Mutina est désormais disponible: un matériau d'étanchéité bio et écologique, vendu séparément.

schéma d’ancrage mural

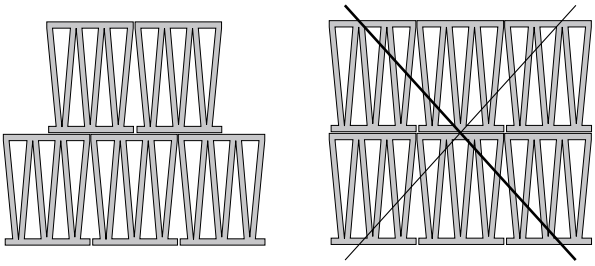

Pour des raisons de sécurité mise en œuvre
des éléments obligatoirement en pose décalée.

Suggestions de pose standard testées par Mutina et certifiées par l’Istituto Giordano, avec certification en pièce jointe. | TÉLÉCHARGER THE DOCUMENT

Fixation Fisher cheville rallongée SXR 8x80

ANCRAGE SUR 2 CÔTÉS
Max h 400 cm

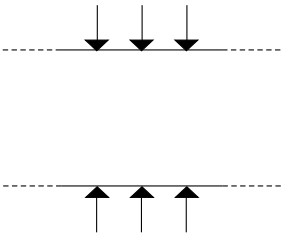

ANCRAGE SUR 3 CÔTÉS
Max h 400x300 cm

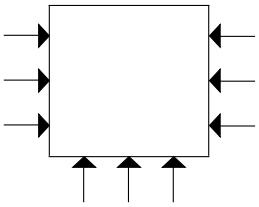

ANCRAGE SUR 2 CÔTÉS
MAX h250x100 cm

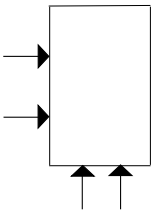

Conseils de pose et d’entretien

destination d’utilisation	Produit utilisable en extérieur selon la norme UNI EN 722-22 avec le marquage “F2 – exposition sévère.
conseils pour la pose	Pour des raisons de sécurité mise en œuvre des éléments obligatoirement en pose décalée. Pour le processus d’installation, voir la vidéo d’installation.
colle recommandée	Scellant organique éco-compatible sans solvants.
dimension recommandée du joint	–
type de joint recommandée	–
conseils pour le nettoyage de fin chantier	Évitez les coulées lors de l’application du produit. Si nécessaire, attendez que le produit sèche et retirez-le à l’aide d’un outil tranchant.
entretien courant (produit posé)	–
calibres (dimensions réelles)	20,5 x 26,5 x 10 cm. Le produit est artisanal et fait à la main, par conséquent chaque carreau a une tolérance dimensionnelle de 3 mm.

Couleurs



Caractéristiques techniques

STANDARD	FEATURES	VALUE REQUIRED	CELOSIA OUTDOOR
UNI EN 772-16	dimensions	to declare	T2 – R2
UNI EN 772-21:2011	water absorption	to declare	12.5%
UNI EN 772-5:2016	content of active soluble salts	to declare	S2
UNI EN CEN/TS 772- 22:2006	freeze-thaw resistance	to declare	F2
D.M. 1401/2008	determination of horizontal variable loads	to declare	C2
LEED CERTIFICATION 4.1			10% recycled material
VOC EMISSION			available upon request
DECLARATION OF CONTENTS			available upon request
SDS			available upon request
BPD3			available upon request
HDP			available upon request

Emballage

SIZE	PCS·SQM	PCS·PAL	SQM·PAL	KG·PC	KG·PAL
20,5·26,5·10 cm	18,41	32	1,74	5,50	176,00