



Mutina

Celosia

by Patricia Urquiola

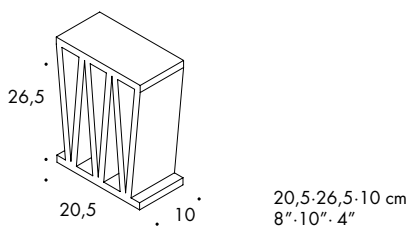




I dati, le informazioni e le indicazioni contenute nella presente scheda tecnica e negli ulteriori elaborati relativi al prodotto Celosia by Patricia Urquiola sono di proprietà esclusiva di Ceramiche MUTINA S.p.a. La presente Scheda Tecnica fornisce all'acquirente le informazioni relative all'utilizzo del prodotto utili alla sua corretta posa e alla valutazione e prevenzione dei rischi derivanti dall'uso normale dello stesso.

Informazioni generali

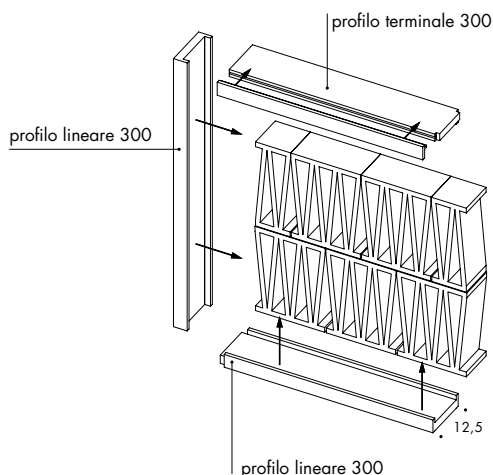
collezione	Celosia
design	Patricia Urquiola, 2018
produzione	Artigianale
materiale	Terracotta estrusa
formato nominale	20,5-26,5-10 cm (8"-10"-4")
specifiche	<ul style="list-style-type: none"> - Elementi di produzione artigianale trafilati di spessore 10cm - 5 colori: Argilla (finitura naturale), Bianco, Salvia, Marrone, Nero (finitura smaltata lucida) - 3 diversi schemi di posa (vedi documento allegato) <p>Prodotto adatto sia per spazi residenziali che commerciali per la costruzione di pareti di altezza massima 4mt. L'acquirente non è esonerato dall'obbligo di verificare le informazioni ricevute, di assumere scelte progettuali e costruttive nel rispetto della buona tecnica costruttiva e delle normative, anche locali, vigenti alla data dell'utilizzo del prodotto e nel paese di destinazione finale dello stesso. Per il territorio nazionale italiano, in particolare, la norma NTC 2018 DECRETO MIN 27/01</p> <p>Per ottenere un risultato estetico ottimale, si consiglia di montare CELOSIA utilizzando il profilo in legno. Per la chiusura a soffitto è previsto un profilo "terminale" con cornice smontabile. Come complemento, Mutina fornisce il sigillante, EC 1 plus per le emissioni VOC. Per il processo di installazione vedere il video di installazione. (psw: mutina) Prodotto adatto per interni ed esterni secondo norma UNI EN 722-22 con marcatura "F1 - esposizione moderata".</p>
pezzi speciali	Profilo lineare 300, profilo terminale 300.
premi	Interior Design's Best of Year 2018 German Design Awards 2020
categoria	UNI 11128/2004



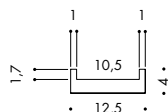
pezzi speciali

Profilo lineare in salice verniciato (adatto per uso esterno).

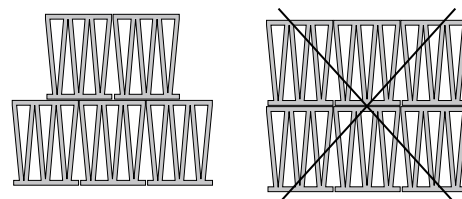
Profilo terminale in legno di salice verniciato (adatto per uso esterno) con un'estremità sagomata ed un lato rimovibile per facilitare il montaggio della chiusura a soffitto.



sezione



Per facilitare il montaggio di questi elementi è disponibile Mutina sigillante, un sigillante organico eco-compatibile acquistabile separatamente.



Per ragioni di sicurezza la posa è consentita tassativamente sempre e solo sfalsata.

wall anchoring scheme



Ancoraggio su 2 lati
MAX h400 cm



Ancoraggio su 3 lati
MAX h400x300 cm



Ancoraggio su 3 lati
MAX h250x100 cm

↓ Fisher SXR fissaggio prolungato 8x80

Consigli di posa e manutenzione

destinazione d'uso	Rivestimento – interno, esterno.
consigli di posa	Per ragioni di sicurezza la posa è consentita tassativamente sempre e solo sfalsata. Per il processo di installazione vedere il video . (psw: mutina)
collante consigliato	Mutina sigillante: organico eco-compatibile esente da solventi.
fuga consigliata	–
stucco consigliato	–
consigli di pulizia fine cantiere	Evitare colature nell'applicazione. Se necessario attendere l'essiccazione del prodotto e procedere all'asportazione mediante utensile a lama affilata.
pulizia generale (piastrelle posate)	–
calibro (misura reale)	20,5 x 26,5 x 10 cm con 1-3 mm di tolleranza (prodotto artigianale)